


q

q



queijo

q

Q



q

Q



máquina

q

Q



q Q



queijo

q Q

q Q



queijo

q Q

q Q



queijo

q Q

q Q



queijo

q Q

q Q



queijo

q Q

q Q



queijo

q Q

q Q



queijo

q Q

q Q



queijo

q Q

q Q



queijo

q Q

q q



máquina

q Q

q q



máquina

q Q

q q



máquina

q Q

q q



máquina

q Q

q q



máquina

q Q

q q



máquina

q Q

q q



máquina

q Q

q q



máquina

q Q

q q



máquina

q Q



raqueta



raqueta



raqueta



raqueta



raqueta



raqueta



raqueta



raqueta



raqueta



raqueta



raqueta



raqueta



raqueta



raqueta




raqueta

4

QUATRO

QUEIJO



QUIMONO

QUÓRUM





A história do

No campo também se aprende



Naquele dia não havia aulas. O Quico, os colegas da escola e a professora resolveram fazer um piquenique no pinhal. Cada um levou o seu farnel e partiram à aventura.

Depois de fazerem uma longa caminhada, chegaram ao local desejado. Estavam cheios de fome e começaram a comer. O Quico comeu um queque e um quilo de bananas. Até um pato que nadava no lago se riu, dizendo:

– Quá... quá... quá! É o Quico comilão! Quá... quá... quá!

Entretanto, todas as meninas e meninos começaram a descobrir os segredos da Natureza.

– Olha, professora, que flores tão bonitas! E folhas de vários feitios! Que lindo! Que maravilha!

Encheram sacos e mais sacos com folhas e flores para fazerem um herbário, enquanto as rolas, os pintassilgos, os rouxinóis e os cucos cantavam melodiosos treinados, parecendo uma orquestra afinadinha.

A certa altura, a professora chamou-os:

– Meninos, venham cá! Há bocadinho, o pato falou com o Quico. Por isso vamos aprender o “q” de quá... quá. Vamos lá, façam assim: desenhemos a cabecinha do pato. Depois esticamos-lhe a pata para baixo, deixando-a direitinha.

Cada aluno pegou num pau e desenhou o “q” no chão.

Já era tarde e regressaram a casa com a felicidade a bailar nos seus olhos.

Nome : _____

INFORMAÇÃO : _____

Data : __/__/__



q

q

q

q

q



Q

Q

Q

Q

Q

q Q
q Q



leque

qua Qua
que Que
qui Qui
quo Quo

q Q
q Q



leque

qua Qua
que Que
qui Qui
quo Quo

q Q
q Q



leque

qua Qua
que Que
qui Qui
quo Quo

q Q
q Q



leque

qua Qua
que Que
qui Qui
quo Quo

1º
ANO

PORTUGUÊS

RUBRICA :



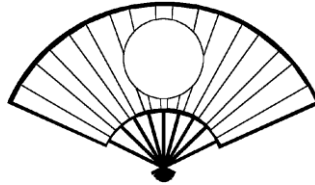
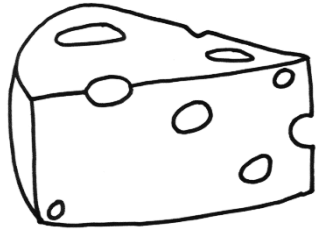
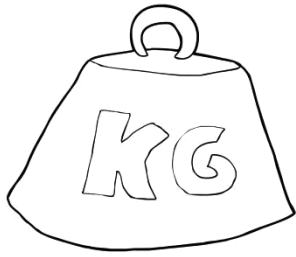
Nome : _____

INFORMAÇÃO :

Data : __/__/__



Pinta e recorta as imagens e as palavras. Depois cola-as correctamente na folha anterior.



saquita

queijo

piquenique

queque

Pinóquio

quimono

leque

Quico

máquina

queda

quilo

raqueta



Os elementos destes conjuntos são palavras. Cada conjunto contém as palavras necessárias para formar uma frase. Corta as palavras dos conjuntos (cada um por sua vez), e descobre qual é a frase. Cola na folha seguinte.

é

pequenino.

quilo

O

A

Quico.

do

é

vaquita

queijo.

máquina!

O

rato

bela

Que

come

do

Aquilino




Nome : _____

INFORMAÇÃO : _____

Data : __/__/__



Cola as frases que descobriste junto ao desenho que lhe corresponde. Copia depois as frases com letra manuscrita.

<p>_____</p> <p>_____</p>	
<p>_____</p> <p>_____</p>	
<p>_____</p> <p>_____</p>	



Cola aqui a frase que não tem desenho. Copia-a e ilustra-a.

<p>_____</p> <p>_____</p>
