

# JOGO do



MATEMÁTICA  
1º ANO

# Números até 5 bingo!

**QUADRO DE NÚMEROS:** o aluno coloca no quadro a figura que corresponde ao número. O primeiro a cobrir o seu quadro grita "BINGO!".



<b>1</b>	<b>4</b>	<b>5</b>
<b>3</b>	<b>2</b>	<b>4</b>

# Números até 5 bingo!

**QUADRO DE NÚMEROS:** o aluno coloca no quadro a figura que corresponde ao número. O primeiro a cobrir o seu quadro grita "BINGO!".



2	5	1
4	1	3

# Números até 5 **bingo!**

**QUADRO DE NÚMEROS:** o aluno coloca no quadro a figura que corresponde ao número. O primeiro a cobrir o seu quadro grita “BINGO!”.



2	3	5
1	4	5

# Números até 5 bingo!

**QUADRO DE NÚMEROS:** o aluno coloca no quadro a figura que corresponde ao número. O primeiro a cobrir o seu quadro grita "BINGO!".



4	5	1
5	3	2

# Números até 5 bingo!

**QUADRO DE NÚMEROS:** o aluno coloca no quadro a figura que corresponde ao número. O primeiro a cobrir o seu quadro grita "BINGO!".



3	1	4
2	5	2

# Números até 5 bingo!


**QUADRO DE NÚMEROS:** o aluno coloca no quadro a figura que corresponde ao número. O primeiro a cobrir o seu quadro grita “BINGO!”.



3	1	2
3	4	5

# Números até 5 bingo!


Cartões de imagens: corta estas imagens para os alunos associarem aos quadros de números.






# Números até 5 bingo!

Cartões de imagens: corta estas imagens para os alunos associarem aos quadros de números.




# Números até 5 bingo!

Cartões de imagens: corta estas imagens para os alunos associarem aos quadros de números.



# Números até 5 bingo!

Cartões de imagens: corta estas imagens para os alunos associarem aos quadros de números.





# Números até 5 bingo!

Cartões de imagens: corta estas imagens para os alunos associarem aos quadros de números.

