

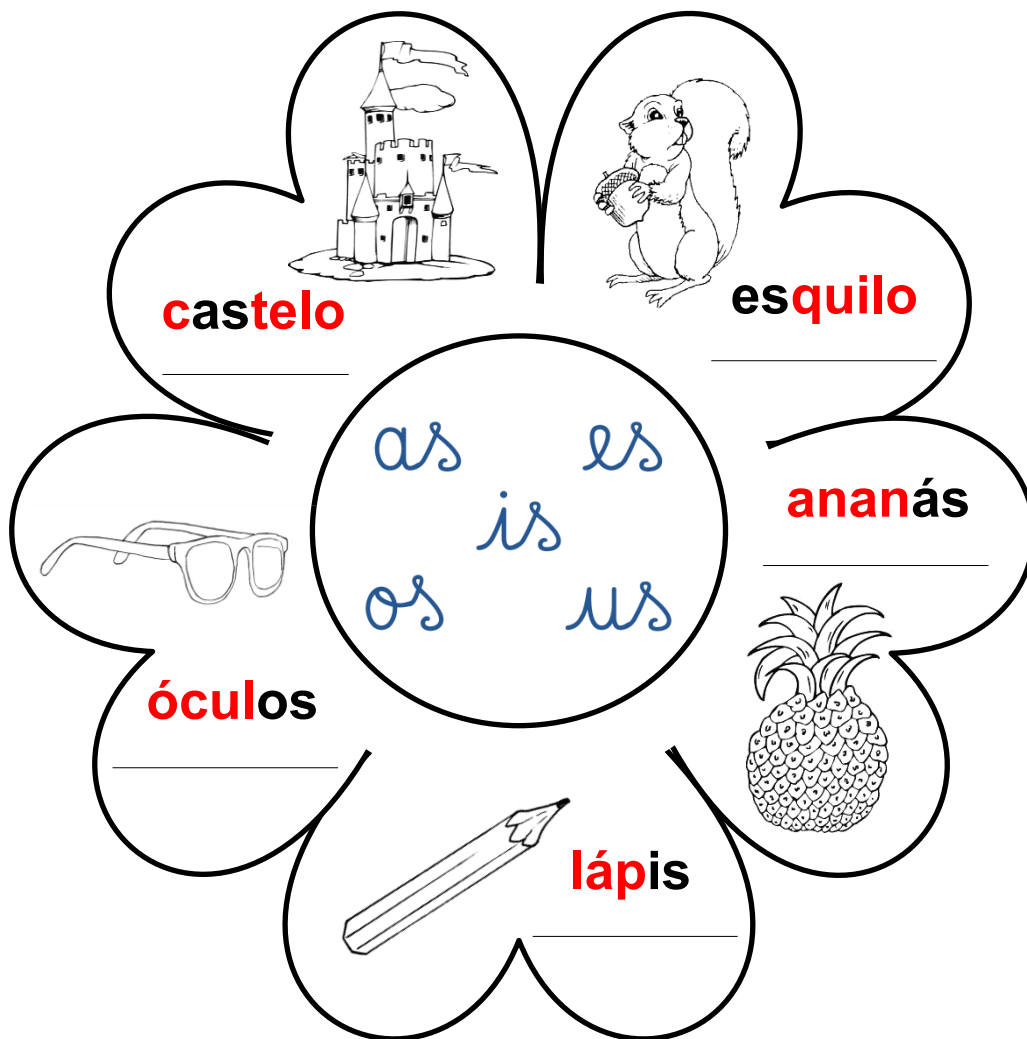
Nome : _____

INFORMAÇÃO : _____

Data : ____/____/____



Copia as palavras e escreve frases com essas palavras.

**castelo** ► _____**esquilo** ► _____**ananás** ► _____**óculos** ► _____**lápiz** ► _____

Nome : _____

INFORMAÇÃO : _____

Data : ____ / ____ / ____

as es
is
os us



Os dois amigos.


 Completa.



os _____




os _____



as _____



os _____



as _____

 Descubra palavras com:

as

es

is

os

us

Nome : _____

INFORMAÇÃO : _____

Data : ____ / ____ / ____

 Coloca corretamente as palavras nos desenhos.



pés
pasta
perus
mosca


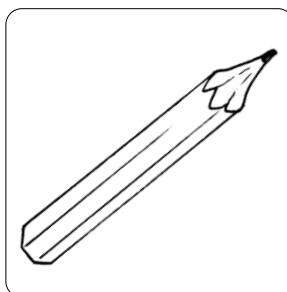
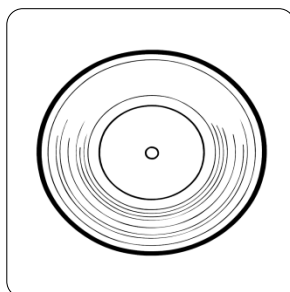
 Escreve frases com as palavras:

pasta ► _____

escola ► _____

disco ► _____

 Escreve os nomes.



 Separa as palavras em sílabas:

gosta ►

amigos ►

bolas ►

espada ►

escola ►

cores ►

bonecas ►

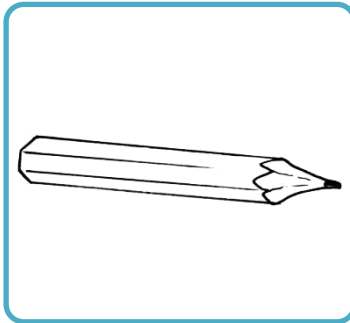


asno ►

Nome : _____

INFORMAÇÃO : _____

Data : ____ / ____ / ____

 Escreve o nome certo de cada figura e descobre.



avós

lápiz

pasta

perus

escola

mosca

 Observa e completa:

É a _____ do _____.

O bolo leva seis _____.

Na mesa há _____, _____
e _____.



velas
doces
biscoitos
festa
Luís
bebidas

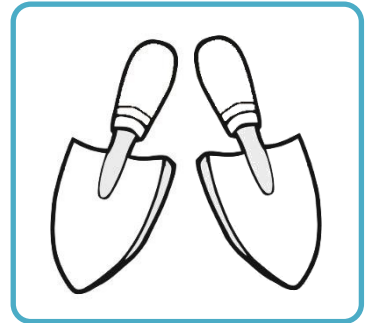




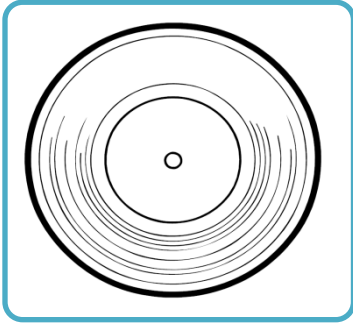
 Escreve uma frase sobre a imagem.



Nome : _____

INFORMAÇÃO : _____

Data : ____ / ____ / ____

Faz a legenda e descobre **as, es, is, os, us**.

pés

ananás

disco


pás

máscara

tênis



Lê o texto e observa o desenho:



É a festa dos anos do Luís.
Festeja os anos no mês de maio. Ele faz sete anos.

Assinala V (verdadeiro) ou F (falso):

O Luís nasceu no mês de maio.		
Os amigos do Luís comem bolo.		
Na festa do Luís não há balões.		
O bolo de aniversário leva 7 velas.		

Nome : _____

INFORMAÇÃO : _____

Data : ____ / ____ / ____

 **Completa, copia e lê as palavras:**

 p____tor ▶ as
 v____co ▶

 es ◀ p____ca
 ◀ v____tido

 láp____ ▶ is
 c____ne ▶

 os ◀ c____ta
 ◀ r____to

 m____go ▶ us
 pat____co ▶

 rap____ ▶ az
 cab____ ▶

 ez ◀ rapid____
 ◀ talv____

 nar____ ▶ iz
 ra____ ▶

 oz ◀ arr____
 ◀ fer____

 cap____ ▶ uz
 rel____ ▶

 **Lê e copia para o teu caderno.**


O mosquito

O dia estava bonito e as tarefas acabadas.

Foi aí que o Luís viu o mosquito nas escadas.

O Luís não gostou nada e logo sacudiu.

O mosquito subiu, subiu, tão rápido que o Luís não viu.

A sua testa picou, deu às asas e voou!

 **Copia e completa.**

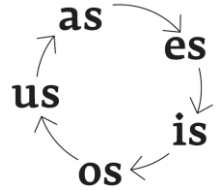
O  viu o  nas  .

O _____ subiu, e picou a _____ do _____.

Nome : _____

INFORMAÇÃO : _____

Data : ____ / ____ / ____



Forma frases com as palavras.

mosca ▶ _____

escola ▶ _____

isqueiro ▶ _____

vestido ▶ _____

esquilo ▶ _____

escova ▶ _____

castor ▶ _____


Lê e ilustra as frases:

A Augusta toca o disco.

O Carlos pescou uma pescada.


Completa com **as, es, is, os, us ou **ar, er, ir, or, ur**.**

____vore

b____co

____queiro

____mão

____so

c____tor

c____tas

m____ca

p____cada

v____de

s____to

p____co

l____ta

p____ta

____mário

p____ta

f____ta

____cola

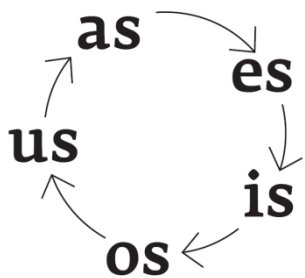
____quilo

v____tido

Nome : _____

INFORMAÇÃO : _____

Data : ____ / ____ / ____



esquilo



Lê e copia.



lápiz



patos



uvas



castelo

escola

paus

peras

custa

tosta

galos

perus

esmola

Escreve uma frase para cada gravura.



os lápis



os meninos



os sapatos

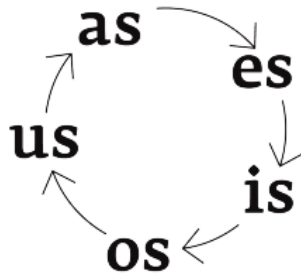


as velas

Nome : _____

INFORMAÇÃO : _____

Data : ____ / ____ / ____



os ténis



Completa.

a pá

as pás _____

o pé

a meia

o pato

o vestido

o castelo

Escreve palavras com:

as

es

is

os

us

Nome : _____

INFORMAÇÃO : _____

Data : ____ / ____ / ____

 Observa, lê e escreve as palavras:

pastel

espada

vista

nós

musgo

pasta

escola


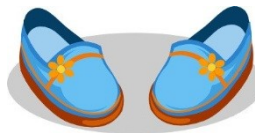


piscina

mosca

perus

 Circunda nas palavras os sons **as**, **es**, **is**, **os** e **us**:

espada escola espera fales ides lumes
 nós vós pasta mosca mosto musgo susto
 pastel pastor uvas vista alistar mós busto

 Escreve os nomes das gravuras:


 Completa as palavras com **as, es, is, os** ou **us**:

d__c__	m__cara	palm__	cal__
c__tanha	got__	per__	l__ta
assad__	tod__	f__foro	gal__
filh__	v__tido	p__tor	f__ta

 Escreve uma frase para cada palavra:

discos ► _____

espada ► _____

uvas ► _____

agosto ► _____

custa ► _____

 Completa as frases com as palavras da coluna.

O Estevão vai para a _____ e leva
a _____.

Ao almoço come _____ de _____.



 Refere mais do que uma.

escola ► _____ festa ► _____

espada ► _____ vista ► _____

pasta ► _____ pera ► _____



A Inês achava a pesca muito perigosa. Ela tinha medo que o pai escorregasse no musgo das pedras.

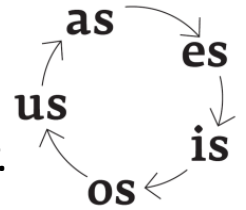
No entanto, quando o pai trazia peixes vivos no balde com água, o seu rosto corava e corria a deitá-los no tanque.

Nome : _____

INFORMAÇÃO : _____

Data : ____ / ____ / ____

 Lê e copia as frases.



1 – O Carlos subiu as escadas para falar à mulher.

2 – O Augusto e o Luís estão a jogar à bola.

3 – O Márcio está a beber leite de soja.

 Lê as frases anteriores e ordena. Escreve 1, 2 e 3.

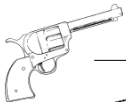





 Completa as frases, substituindo os desenhos pelas palavras.

pistola
mosca
vestido
urso
porco
pescada
árvore
esquilo
formiga
escova

É a  _____ do  _____ .

É a  _____ e a  _____ .

A  _____ matou o  _____ .

É a  _____ do  _____ .

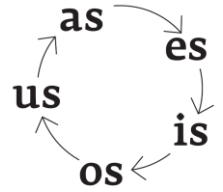
O Carlos pescou uma  _____ .

O  _____ da Custódia é bonito.

Nome : _____

INFORMAÇÃO : _____

Data : ____ / ____ / ____




Ordena as sílabas e escreve as palavras.

ca dor pes fo fós ro do ti ves

qui es lo pis la to le mes gu

co va es cu ó los ci pis na

Escreve o nome das imagens.



Inventa uma frase para cada desenho.

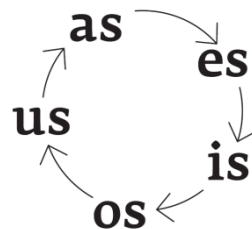





Nome : _____


INFORMAÇÃO : _____

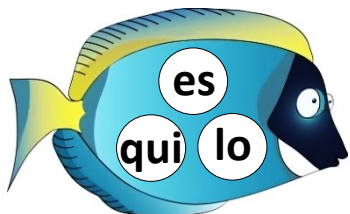
Data : ____ / ____ / ____



Descubre as “palavras mistério” e escreve-as.









Lê e escreve as palavras.

uvas

pires

custa

lápiz

galos

perus

vestido

espada

Assinala com X onde ouves o som **as**, **es**, **is**, **os** ou **us**.

	as	es	is	os	us
musgo					x
asneira					
modista					
susto					
lagosta					
escudo					



Nome : _____



INFORMAÇÃO : _____

Data : ____ / ____ / ____

 Lê e copia a frase.

A Estela faz os deveres escolares.


 Escreve as frases.

 O _____ guarda a sua ovelha.
O Carlos leva a  para a  .
 O _____ subiu a árvore e viu a  .

 Pinta as palavras corretas.


espada

escola

sapatos

tênis

esquilo

esquerda



Completa as frases rimando com a palavra destacada.

O gato não larga o meu _____.

O macaco caiu num _____.

A vaca come com uma _____.

A foca engoliu uma _____.

A pata nada numa _____.

O leão fugiu do _____.

O jacaré tem um _____.

O rato roeu um _____.

A baleia gosta de _____.

A cadela acha que é _____.

O galito pensa que é _____.



Escreve as palavras seguindo o exemplo.




a vaca

as vacas



o porco



o cão



o gato



Nome : _____

INFORMAÇÃO : _____


Data : ____ / ____ / ____

 Separa as sílabas das palavras, conforme o exemplo.



vestido

ves-ti-do



lagosta



castelo



ananás



mosquito



esquilo



máscara



paraquedista

pasta

isqueiro

óculos

mosca

escada

pescada

pistola

espada

escola

tênis

biscoito

malabarista

fósforo

carrasco

estojo

turista

ilusionista

escorpião

legumes

castor

1º
ANO

PORTUGUÊS

RUBRICA :


Nome : _____

INFORMAÇÃO : _____


Data : ____ / ____ / ____




Lê as palavras e faz os desenhos.




vestido




pasta




castelo




esquilo




ananás




lápis




escadote




pistola




mosca




escola




escova




mosquito




fósforo



máscara



estojo



legumes

Nome : _____

INFORMAÇÃO : _____

Data : ____ / ____ / ____




Escreve as palavras que correspondem às imagens. Pinta.



pés

mosca


máscara



vestido

pasta

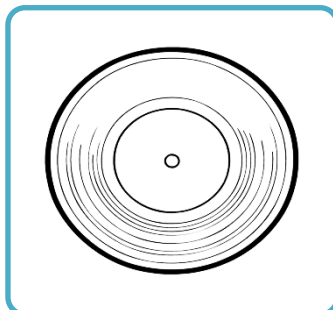
festa



esquilo

castelo

disco



lápiz

ananás

escola

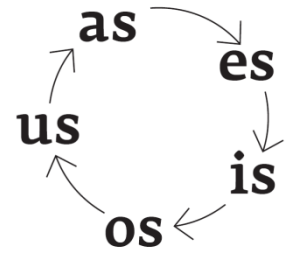
Nome : _____

INFORMAÇÃO : _____

Data : ____ / ____ / ____

 Lê o texto e copia para o teu caderno.

Os anos do Luís



É o dia da **festa** de **anos** do **Luís**.

O bolo de pêssgo leva quatro **velas** **azuis**.

O **Luís** apagou **as** **velas**. **Custou** muito!

 Copia do texto as palavras com os sons indicados.

as es is os us

 Responde.

Como se chama o menino que fez anos?

Quantos anos fez o Luís?

 Descobre as palavras e escreve-as.

A amiga é Augusta Luís. do



esteve A animada. festa muito do Luís

Nome : _____

INFORMAÇÃO : _____


Data : ____ / ____ / ____



Lê o poema e copia-o para o teu caderno.

Sete

Sete sardinhas
sete sombrinhas
sete solteiros
sete sozinhos.



Sete sacolas
sete senhoras
sete santolas
sete cenouras.

E por agora
chega de setes.

José Fanha, *Cantigas e Cantigos para Formigas e Formigos*,
Terramar, 1ª edição, 2010 (Excerto).

Rodeia no poema as palavras com **as**, **es**, **is**, **os**, ou **us**.

Lê as palavras e escreve as sílabas.

sardinhas ► castelo ► 

Responde.

Quais são os animais de que fala o poema?

...e os legumes?

Quem é o autor do poema?

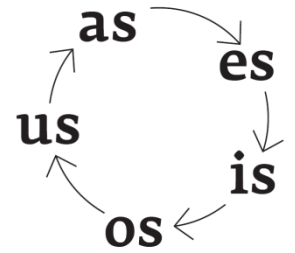
Nome : _____

INFORMAÇÃO : _____

Data : ____ / ____ / ____



Lê o texto e copia para o teu caderno.



A Augusta caiu à água

Que **susto!**...

A **Augusta** caiu à água.

Viu **dois** peixes a nadar no lago, **quis** agarrá-**los** e caiu.

Ela ia para a **escola**.

Levava os lápis, as canetas, os livros e os cadernos na pasta nova.



Responde.

O que aconteceu à Augusta?

Para onde ia a Augusta?

O que levava na pasta?



Escreve uma frase para cada desenho.





Nome : _____

INFORMAÇÃO : _____

Data : ____ / ____ / ____

 Lê o texto e copia para o teu caderno.

Estevão, o pescador

O pescador Estevão foi à pesca.
Carregava uma cesta, a servir de
estojo, muito arrumada.
Levava moscas como iscos.
Passou o barco carregado de
aves, macacos e leões. Era tal a
algazarra que até as moscas
assustou.



Uma mosca a voar. Duas moscas a voar. O pescador a
olhar, a olhar e nada a pescar.

 Responde.

Qual era a profissão do Estevão?

O que é que o Estevão levava na cesta?

Copia do texto palavras com: as, es, is, os, us.

 Escreve o nome dos animais.

Nome : _____

INFORMAÇÃO : _____

Data : ____ / ____ / ____



Lê o poema e copia-o para o teu caderno.

O mosquito escreve

O mosquito pernilongo
traça as pernas, faz um M
depois, treme, treme, treme,
faz um O bastante oblongo,
faz um S.

Este mosquito
Esquisito
Cruza as patas, faz um T.
E aí se arredonda e faz outro O,
Mais bonito.

O mosquito sobe e desce.
com arte que ninguém vê,
faz um Q,
faz um U, e faz um I.

Oh!
Já não é analfabeto,
Esse inseto,
Pois sabe escrever seu nome.

Cecília Meireles, *Ou isto ou aquilo*,
6ª edição, Nova Fronteira, 2007 (excerto)



Responde.

Que palavra escreveu o mosquito?

Qual é o título do poema?

Quem é a autora do poema?



Descobre a sílaba intrusa, elimina-a, ordena as restantes sílabas e forma palavras.

mos mus to qui

ro fós fu fo

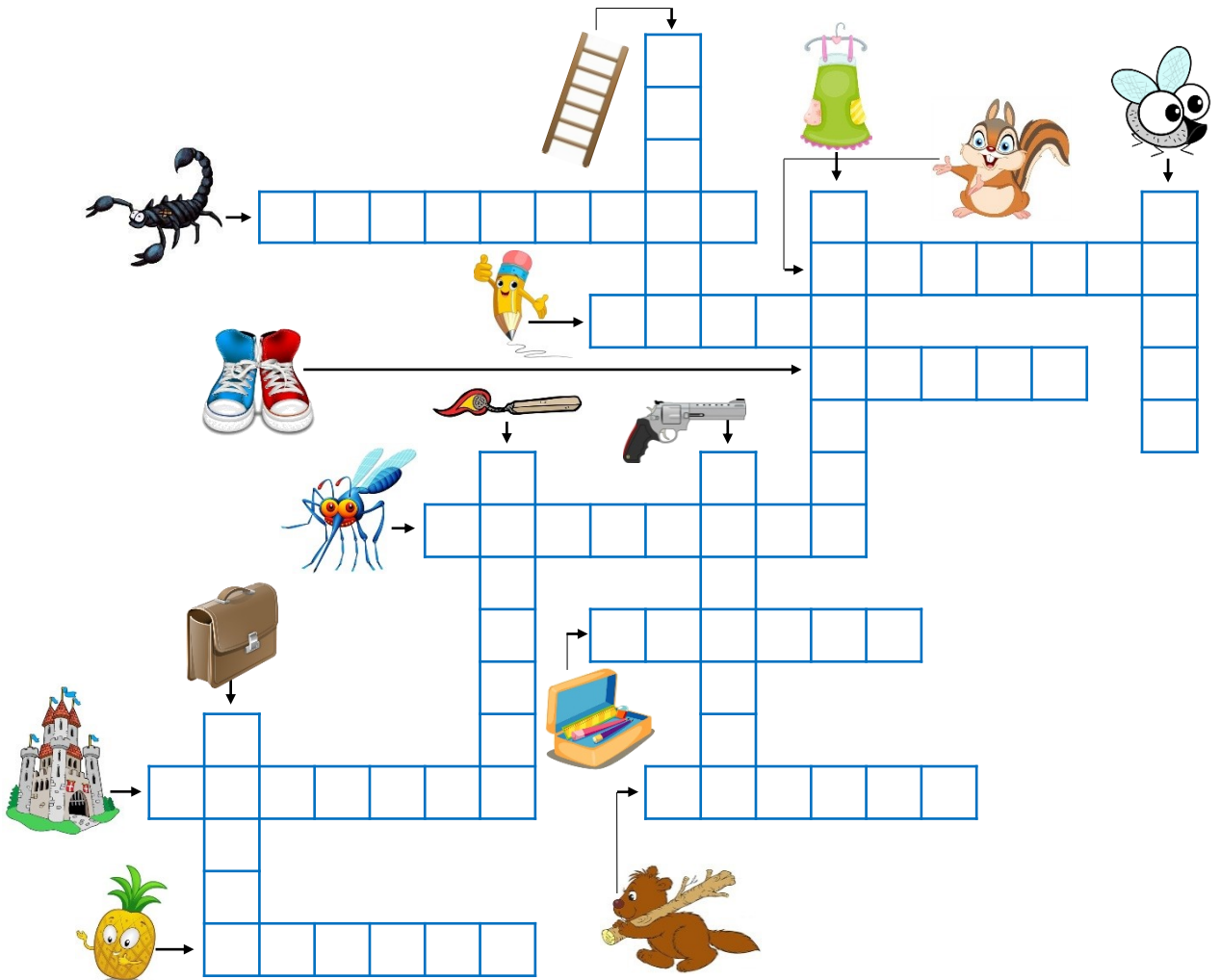
is da pa es

Nome : _____

INFORMAÇÃO : _____

Data : ____ / ____ / ____

 Escreve as palavras com **as, es, is, os, us.**



A crossword puzzle grid with various illustrations and arrows pointing to empty cells. The illustrations include: a scorpion, a ladder, a green dress, a squirrel, a mouse, a pair of sneakers, a pencil character, a fly, a scissor, a gun, a briefcase, a castle, a crayon box, a pineapple, and a bear. Arrows indicate the starting point and direction for each word.

Escreve as palavras que descobriste.



Nome : _____

INFORMAÇÃO : _____

Data : ____ / ____ / ____



Constrói um pequeno texto utilizando as indicações seguintes:

**Quando?****Sugestão:** Na semana passada**Onde?** A história vai cumprir-se num local/espço...**Sugestão:** Na piscina**Quem?** Personagens que participam na história.**Sugestão:** O Carlos – a mosca**Acontecimentos?** O que fizeram as personagens.**Final?** Como acabou a história.
