

## PORTUGUÊS

INFORMAÇÃO:

NOME: \_\_\_\_\_ DATA: \_\_\_\_/\_\_\_\_/\_\_\_\_

ESCOLA: \_\_\_\_\_ RUBRICA DO DOCENTE: \_\_\_\_\_

## • Lê o texto com atenção.

A Marta foi com os pais para a praia.  
 Brincou muito na areia com o balde e a pá.  
 Jogou à bola com o pai e depois foi tomar banho.  
 Foi um dia muito divertido.



AVALIAÇÃO

Leitura: \_\_\_\_\_

## 1 – Responde, de acordo com o texto:

*Como se chama a menina?*

\_\_\_\_\_

*Onde foi com os pais?*

\_\_\_\_\_

*A que jogou com o pai?*

\_\_\_\_\_

## 2 – Ordena as palavras e constrói uma frase.

divertido    foi    o    dia    Marta    da    muito

\_\_\_\_\_

## 3 – Escreve a letra maiúscula que falta em cada um dos nomes.

\_\_\_\_ arta    \_\_\_\_ edro    \_\_\_\_ oão    \_\_\_\_ anuel    \_\_\_\_ ntónio

4 – Separa as sílabas das palavras.

banho

□ □

areia

□ □ □

divertido

□ □ □ □

5 – Assinala as palavras com ditongo.

Marta

divertido

Brincou

pais

areia

dia

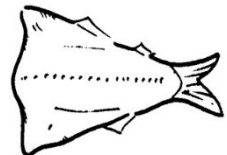

6 – Completa com a palavra que indica o contrário de:

brincar  **muito**  – brincar \_\_\_\_\_

bola  **grande**  – bola \_\_\_\_\_

7 – Legenda as imagens.

bacalhau    chapéu    tesouro    sol







8 – Escreve uma frase para cada palavra.

areia – \_\_\_\_\_

verão – \_\_\_\_\_

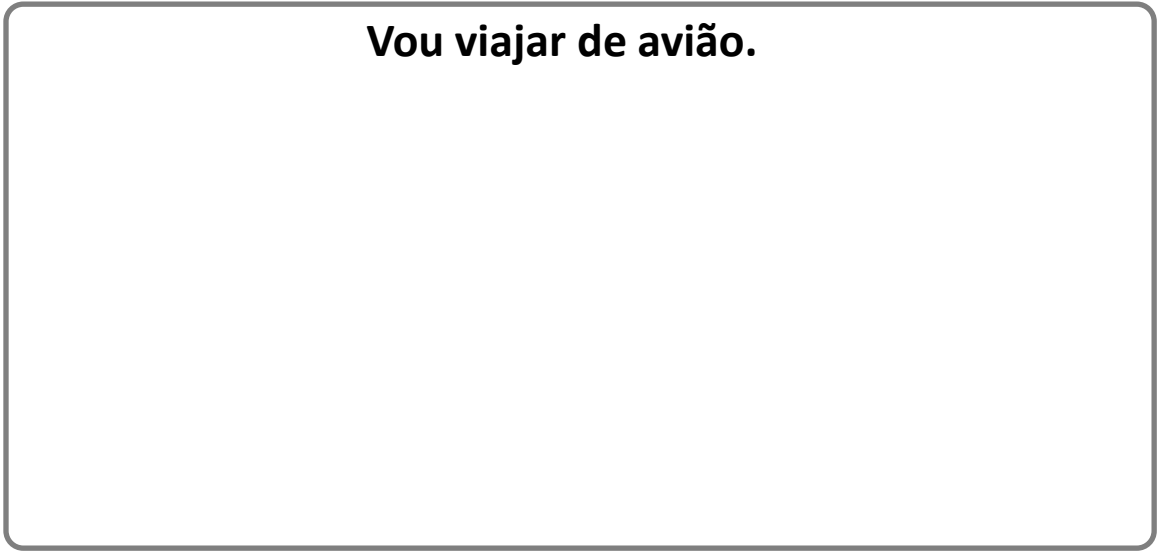
9 – Completa o esquema com nomes de animais do campo.

C			A		
			C		
O		E			
	P				
	A				H
		B			




**10 – Desenha.**


**Vou viajar de avião.**




**Vou à piscina.**



**11 – Conta uma pequena história escrevendo uma frase em cada imagem.**



\_\_\_\_\_  
\_\_\_\_\_



\_\_\_\_\_  
\_\_\_\_\_



\_\_\_\_\_  
\_\_\_\_\_

**Se acabares antes do tempo, relê as tuas respostas.**