


Nome : _____

INFORMAÇÃO : _____












































































Data : __/__/__

Gráfico de Pontos



1 - Observa a imagem.



1.1. - Pinta um  por cada elemento encontrado.



	             
	             
	             
	             
	             

1.2. - Selecciona, com **X**, de acordo com o gráfico anterior.

Há mais  do que . Sim Não

Há tantos  como . Sim Não

Há menos  do que . Sim Não

Há tantos  como . Sim Não