

p

P



pato

p

P



p

P

pai



p

P



p

P




pipa

p

P




↑ P



pato

p P


↑ P



pato

p P


↑ P



pato

p P


↑ P



pato

p P


↑ P



pato

p P


↑ P



pato

p P


↑ P



pato

p P


↑ P



pato

p P

↑ P



pato

p P

↑

♫

pai



p

P

↑

♫

pai



p

P

↑

♫

pai



p

P

↑

♫

pai



p

P

↑

♫

pai



p

P

↑

♫

pai



p

P

↑

♫

pai



p

P

↑

♫

pai



p

P

↑

♫

pai



p

P

p

P



pipa

p

P

p

P



pipa

p

P

p

P



pipa

p

P

p

P



pipa

p

P

p

P



pipa

p

P

p

P



pipa

p

P

p

P



pipa

p

P

p

P



pipa

p

P

p

P

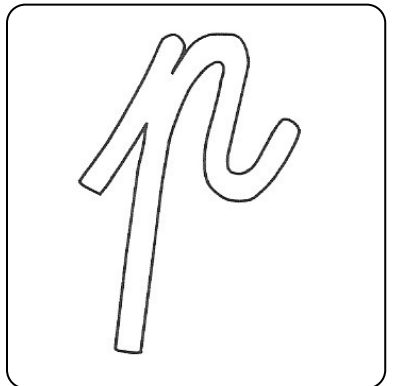
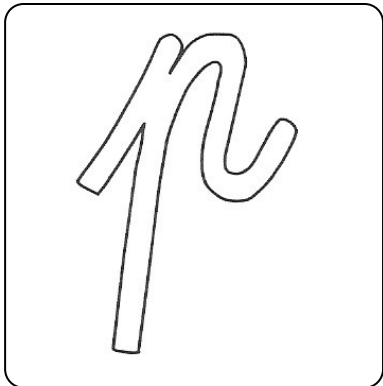
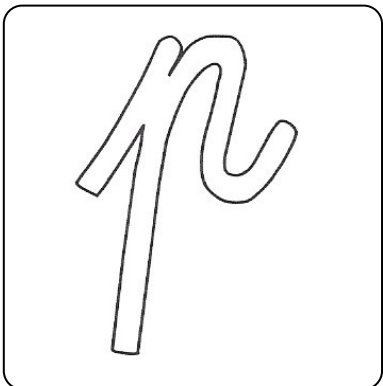




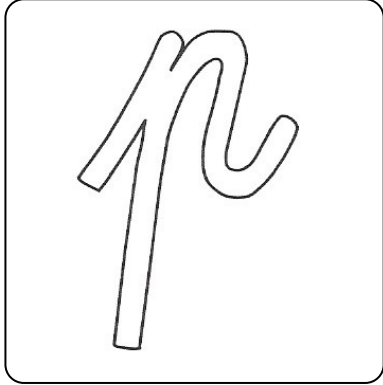

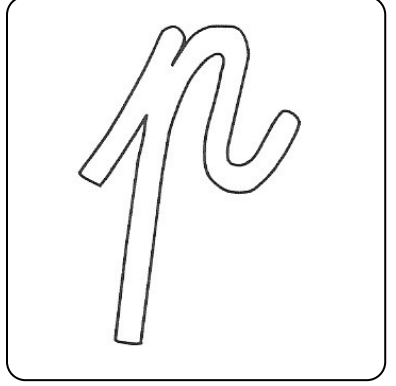







pipa

p

P








A história do

Pepe e os pintainhos



Pepe seguia na estrada em direcção a casa.

A seu lado, muito contentes, iam dois pintainhos a cantarolar:

– Pi, pi, pi! Vamos para aqui!

– Pi, pi, pi! Vamos para ali!

– Divertido, Pepe olhava para eles. Mas, a certa altura, sem querer, bateu com a pá no pé dum pipi.

– Pi...pi..pi! Pi...pi! Dói-me aqui! – choramingou o pintainho.

Cheio de medo, o outro pipi deu um pulo para o pópó do pai o Pepe.

– Desculpem! Foi sem querer. Não tenham medo! – afirmou o Pepe.

– Mas dói! - queixou-se o pintainho ferido.

– Pronto! Eu levo-vos ao colo, está bem? – disse Pepe.

Está bem. Mas também queremos que nos ensines a fazero “p” de pá, de pipi, de pé, de pópó... – pediram os pintainhos.

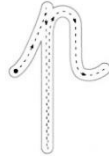
Eu vou ensinar-vos. É assim: dai um saltinho da minha mão para o pópó. Agora deixai-vos cair direitinhos para o chão. Lá no cimo, fazei um banquinho com uma perna redondinha.

– Que bom! Já sabemos escrever pá, pé, pi, pó, pu! – Afirmaram os pintainhos que foram a correr para casa.

Nome : _____

INFORMAÇÃO :

Data : ___/___/___



p

p

p

p

p

p



P

P

P

P

P

P

p P

pato



p P

pa

Pa

pe

Pe

pi

Pi

po

Po

pu

Pu

p P

pato



p P

pa

Pa

pe

Pe

pi

Pi

po

Po

pu

Pu

p P

pato



p P

pa

Pa

pe

Pe

pi

Pi

po

Po

pu

Pu

p P

pato



p P

pa

Pa

pe

Pe

pi

Pi

po

Po

pu

Pu

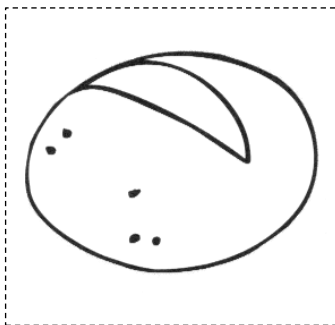


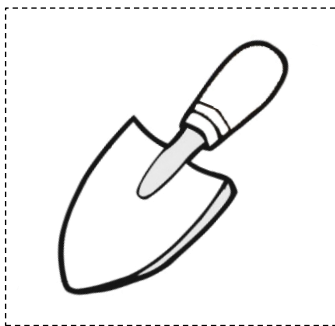
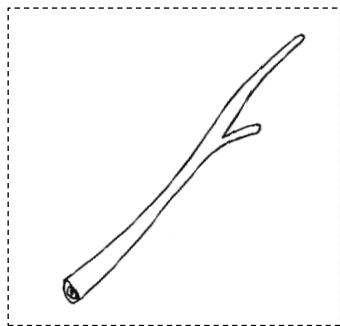
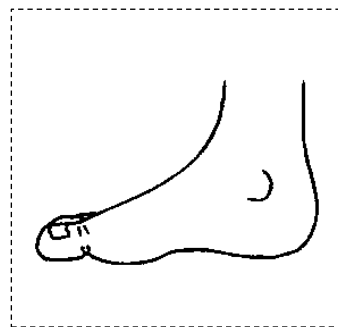
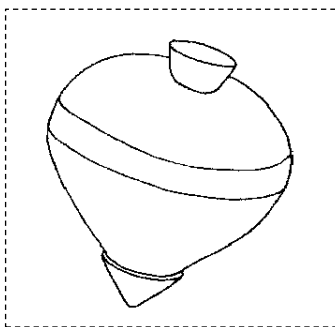

Nome : _____

INFORMAÇÃO : _____

Data : __/__/__



Pinta e recorta as imagens e as palavras. Depois cola-as correctamente na folha anterior.



popó

pai

pé

pião

pipa

pau

pão

pá

Pepe

pé

Pepe

popó

pau

pião

pão

pá

pipa

pai