


PORTUGUÊS

INFORMAÇÃO:

NOME: _____ DATA: ____ / ____ / ____

ESCOLA: _____ RUBRICA DO DOCENTE: _____

1 – Contorna as vogais nas palavras.



árvore



boneca



óculos



armário

2 – Liga as letras iguais.

a •

t •

u •

p •

o •

l •

d •

• r •

• o •

• d •

• a •

• t •

• l •

• u •

• T •

• U •

• P •

• A •

• D •

• O •

• L •

• A

• O

• D


• L

• P


• U

• T

3 – Liga cada figura ao nome correspondente.



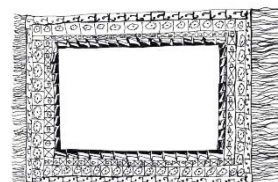
•



•



•



•

•
pão•
tapete•
pato•
teia

4 – Escolhe a palavra certa e escreve-a junto a cada imagem.



pateta



lata



apito



lua

5 – Separa as sílabas nas palavras.

pipa

loto

lupa

leão


paleta


lula

dado

dália

6 – Escreve as frases completas.

A tia tapa o  .

A Dalila põe o  ao Paulo.

O  da Lita dói.

7 – Lê e copia.

A Aida pediu pão ao pai.

Deu o pão ao patito.

O patito papou tudo.

O Tadeu deitou o pião ao pé da Aida.
