


## PORTUGUÊS

INFORMAÇÃO:

NOME: \_\_\_\_\_ DATA: \_\_\_\_ / \_\_\_\_ / \_\_\_\_

ESCOLA: \_\_\_\_\_ RUBRICA DO DOCENTE: \_\_\_\_\_

## 1 – Contorna as vogais nas palavras.



árvore



boneca



óculos



armário

## 2 – Liga as letras iguais.

a •

t •

u •

p •

m •

l •

d •

• p •

• m •

• d •

• a •

• t •

• l •

• u •

• T •

• U •

• P •

• A •

• D •

• M •

• L •

• A

• M

• D

• L

• P

• U

• T


## 3 – Liga cada figura ao nome correspondente.




•



•



•



•


mota

tulipa

lupa

dado

4 – Escolhe a palavra certa e escreve-a junto a cada imagem.



\_\_\_\_\_

pateta •

dália •

tomate •

mala

\_\_\_\_\_

5 – Separa as sílabas nas palavras.

pato

\_\_\_\_\_

leite

\_\_\_\_\_

dedo

\_\_\_\_\_

mola

\_\_\_\_\_

paleta

\_\_\_\_\_

moeda

\_\_\_\_\_

dado

\_\_\_\_\_

tomate

\_\_\_\_\_

6 – Escreve as frases completas.

O tio tapa a



.

\_\_\_\_\_

A mãe dá o



ao Tó.

\_\_\_\_\_

O pai dá a



à Aida.

\_\_\_\_\_

7 – Lê e copia.

A Aida pediu a mola à mãe.

Deu o tomate ao patito.

O patito papou tudo.

O Tomé deitou o pião ao pé da Aida.

\_\_\_\_\_

\_\_\_\_\_

\_\_\_\_\_

\_\_\_\_\_