

PORTUGUÊS

INFORMAÇÃO:

NOME: _____ DATA: ____/____/____

ESCOLA: _____ RUBRICA DO DOCENTE: _____


1 – Faz a legenda.



1




2




3




4



5



6



1 – _____ 3 – _____ 5 – _____

2 – _____ 4 – _____ 6 – _____

2 – Assinala com X a palavra certa.



veado

vitelo



gato

galo



remo

ramo



piano

pepino

3 – Forma palavras. Desenha o que serve para ouvir música.

go •

• dio _____

no •

• ado _____ *veado*

rá •

• lo _____

ve •

• valito _____

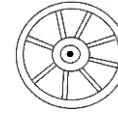
ca •

• velo _____



4 – Circunda, na sopa de letras, o nome de cada figura.

a	r	v	n	a	v	i	o	r	a
v	p	a	p	a	g	a	i	o	t
p	m	c	o	g	u	m	e	l	o
r	t	u	p	r	o	d	a	g	e



5 – Escolhe a palavra que completa cada uma das frases.

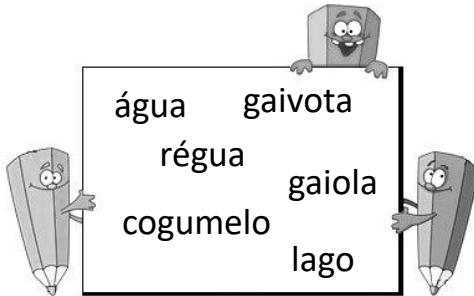
O Renato teve medo do _____.

A Rita deu comida ao _____.

O Nuno tocou no _____.



6 – Completa a grelha com palavras que se encontram no rectângulo.



		i			
á					

7 – Lê a frase e desenha.


O gato do Renato caiu no lago.

8 – Escolhe a frase que corresponde à gravura. Escreve-a.

O gato come o pão.

O cão é amigo do gato.

O cão é amigo do cãogado.






9 – Lê as frases e escreve no lugar certo cada uma delas.

O Rui meteu a caneta na gaveta.

À noite, a rola voou da gaiola.

A rã pulou e caiu na água do lago.

O cavalo teve medo do raio e pulou.



10 – Escreve as letras correspondentes. Vê o exemplo.

C g V c N v R n G r

_____ g _____ R _____